

COSMAX 3Q 2022 RESULTS



DISCLAIMER

본 자료는 한국채택국제회계기준(K-IFRS)을 기초로 작성된 연결기준의 영업실적입니다.

본 자료는 외부감사인의 회계검토가 완료되지 않은 상태에서 투자자 여러분의 편의를 위하여 작성된 자료로서 본 자료의 내용 중 일부는 외부감사인의 회계 검토 과정에서 변동될 수 있음을 양지하시기 바랍니다.

본 자료에는 매출규모, 이익규모 등 당사의 영업실적 및 기타 경영성과에 대한 예측 또는 전망에 관한 사항 등의 예측 정보가 포함되어 있습니다.

본 자료에 포함된 예측정보는 현재의 사업환경을 바탕으로 당사의 합리적 가정 및 예상에 기초한 전망으로 향후 사업환경의 변동 또는 경영계획 및 전략 수정 등에 따라 달라질 수 있으며, 회사가 이러한 위험 요인이나 예측정보를 업데이트할 예정이 없음을 유의하시기 바랍니다.

따라서, 본 자료는 투자자들의 투자결과에 대하여 어떠한 법적인 목적으로 사용되어서는 아니되며, 코스맥스(주)는 본 자료에서 제공되는 정보에 의거하여 발생하는 투자결과에 대해 어떠한 책임 또는 손해를 지지 않음을 알려드립니다.

3Q 2022 HIGHLIGHTS

매출

3,968억 원

▲ 0% YoY

영업이익

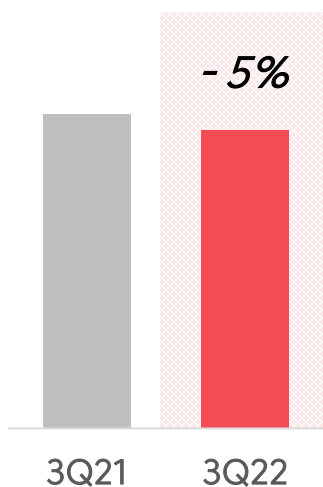
197억 원

▼ 21% YoY

KOREA



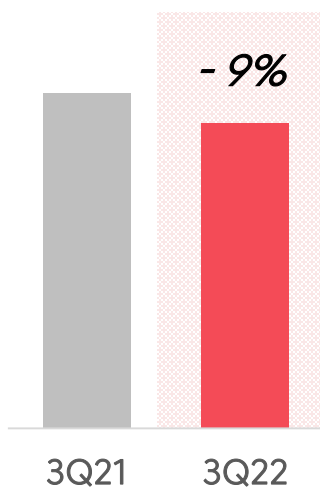
매출 2,067억 원



EAST



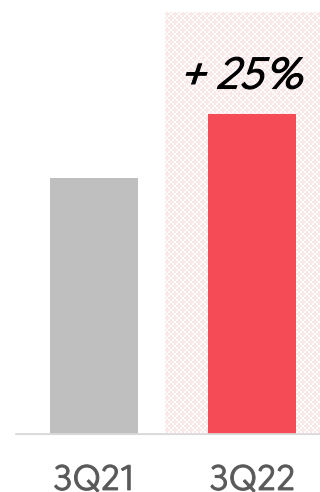
매출 1,338억 원



WEST



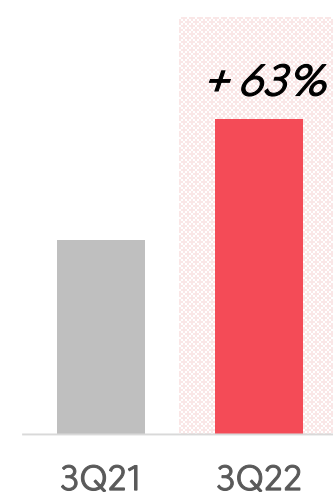
매출 448억 원



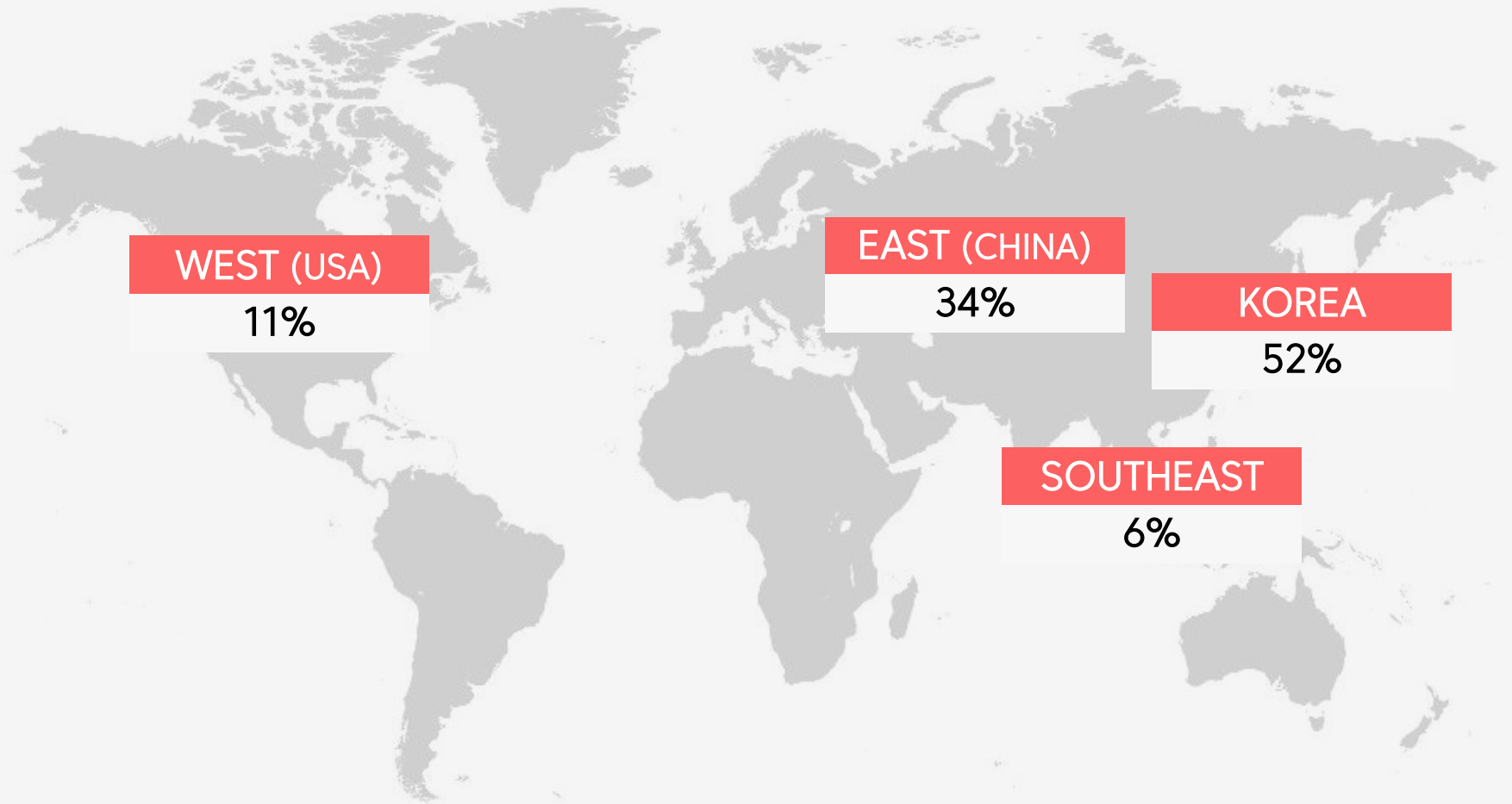
SOUTHEAST ASIA



매출 254억 원



3Q 2022 SALES BY REGION



※ 연결 조정 전 법인 별 매출 비중

CONSOLIDATED EARNINGS SUMMARY

(억원)

	3Q21	3Q22	YoY
매출액	3,950	3,968	+0%
국내	2,177	2,067	-5%
이스트	1,473	1,338	-9%
웨스트	358	448	+25%
인도네시아	111	186	+68%
태국	45	68	+50%
영업이익	250	197	-21%
국내	206	117	-43%
해외 및 기타 ¹⁾	44	81	+84%
당기순이익	(18)	67	흑자전환
국내	(115)	217	흑자전환
이스트	149	74	-51%
웨스트	(281)	(113)	적자지속
인도네시아	10	5	-51%
태국	(17)	(14)	적자지속
지배주주순이익	112	113	+1%

• [매출]

중국 소비 둔화의 영향이 있었으나, 일본향 오더 증가와 미국, 동남아 법인의 매출 증가로 전년 동기 수준의 매출 실현

• [영업이익]

- 인플레이션에 의한 원가 부담,
- 중국 시장 회복 지연에 따른 매출 축소에 따른 고정비 확대로 영업이익 감소

(단, 전 분기대비 OP 및 OPM 소폭 개선)

※ QoQ: OP +25억원, OPM +0.7p%

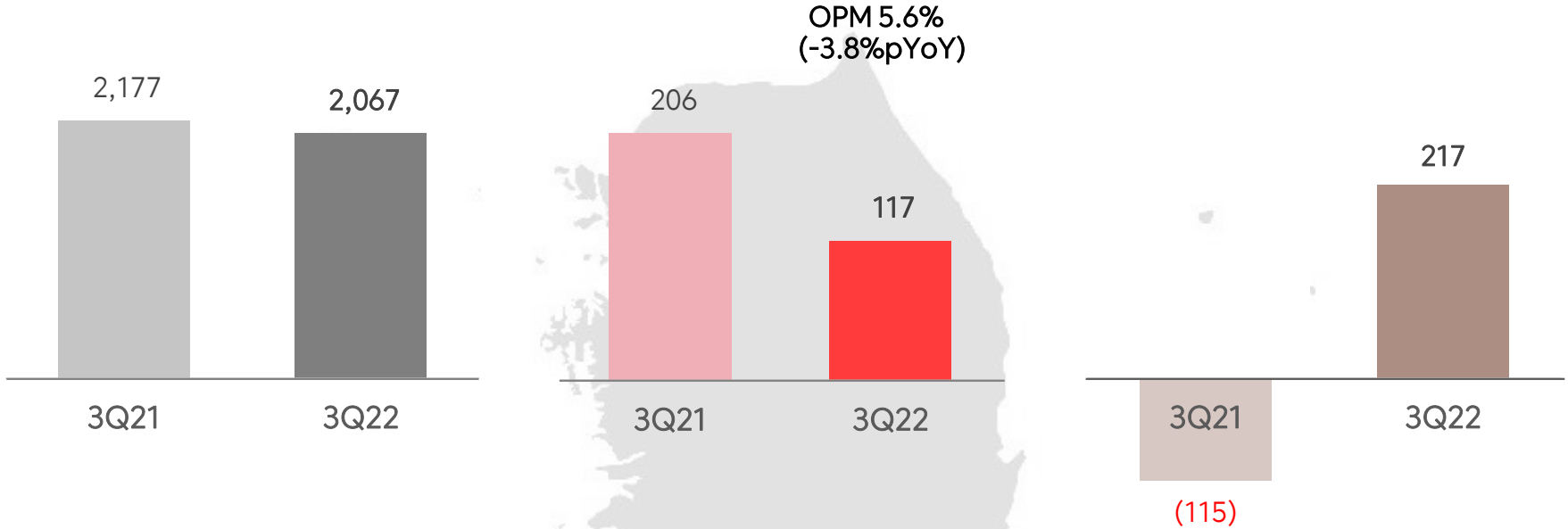
• [당기순이익]

달러환율 변동 영향으로 외화 관련 이익 79억원 인식

1) 해외법인, 기타 자회사 및 연결조정 포함

DOMESTIC BUSINESS

(억원)



매출 2,067억원

▼ 5% YoY

- 중국의 소비심리가 악화되며 중국향 오더는 감소되었으나, 일본향 오더의 성장으로 매출 하락폭 최소화
- 실외 마스크 해제 조치로 색조 카테고리 비중 증가 (YoY+28%)

영업이익 117억원

▼ 43% YoY

- 인플레이션으로 원가상승 부담이 지속되며 영업이익률 하락
- 매출 하락으로 인한 고정비 부담 증가 영향

순이익 217억원

▲ 흑자전환

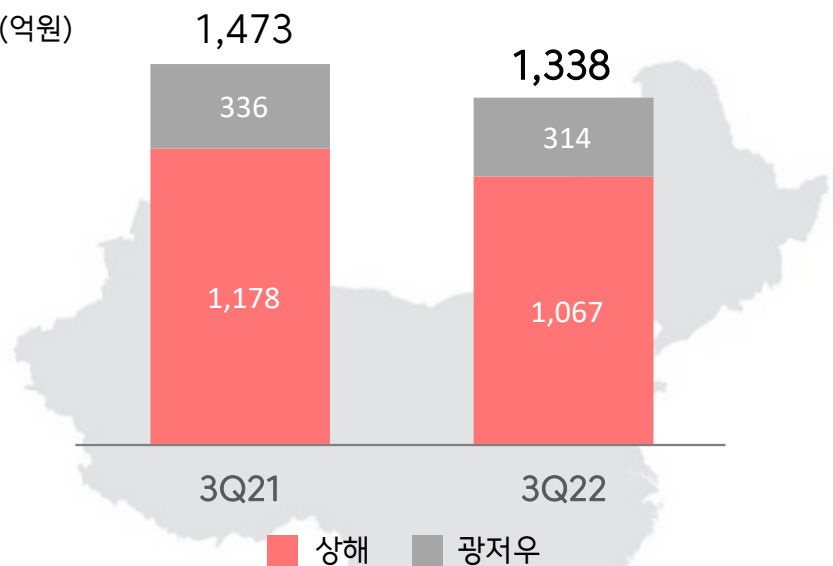
- 달러 환율 상승으로 종속회사 대여금 관련 총당금 285억원 설정
- 달러 환율 변동 영향으로 외환차손익 및 평가관련 이익 538억원 반영

OVERSEAS BUSINESS

EAST

매출

(억원)



매출 1,338억원

▼ 9% YoY

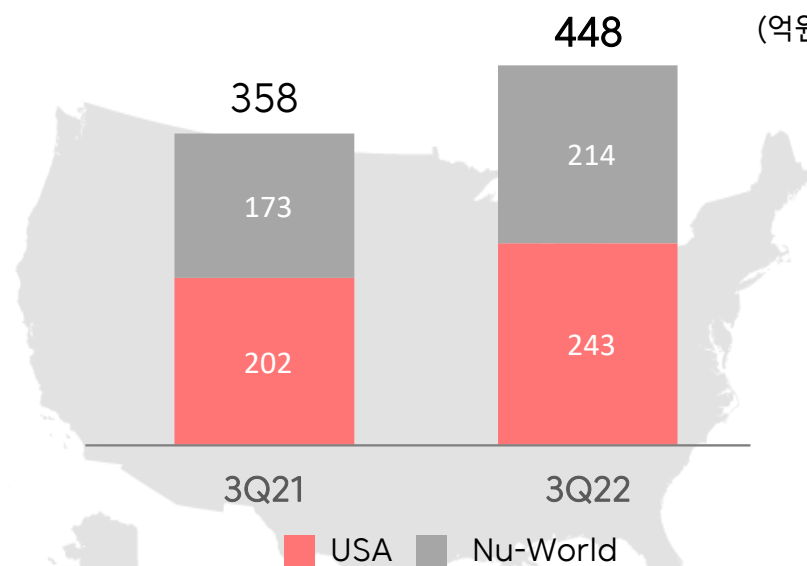
- 강력한 제로코로나 방역 정책과, 폭염과 가뭄을 동반한 기상이변 현상에 따른 소비 부진 지속으로 매출 하락 (선제품 등)
- 매출하락으로 인한 고정비 증가

※ 상해/광저우 매출액 : 연결 조정 전 기준

WEST

매출

(억원)



매출 448억원

▲ 25% YoY

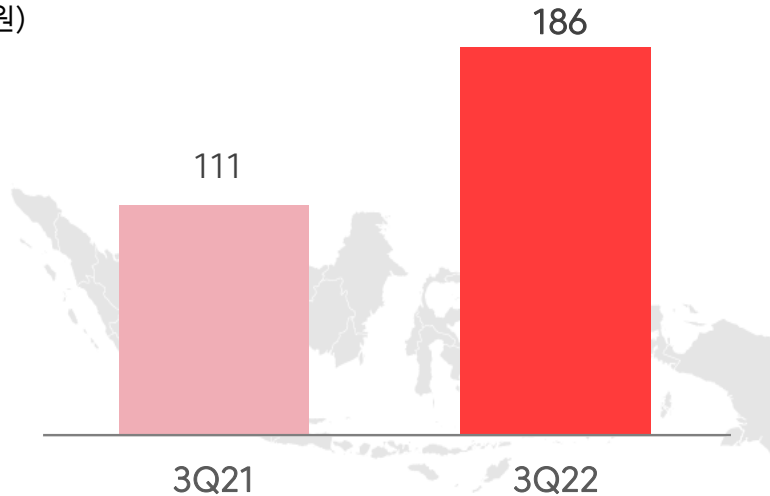
- 인플레이션 영향속에서도 주요 고객사를 중심으로 오더 증가하며 매출 견인
- 인플레이션에 의한 원가 상승 부담은 여전하나, 매출 성장으로 인해 적자폭 감소

※ USA/Nu-World 매출액 : 연결 조정 전 기준

OVERSEAS BUSINESS

INDONESIA

매출
(억원)



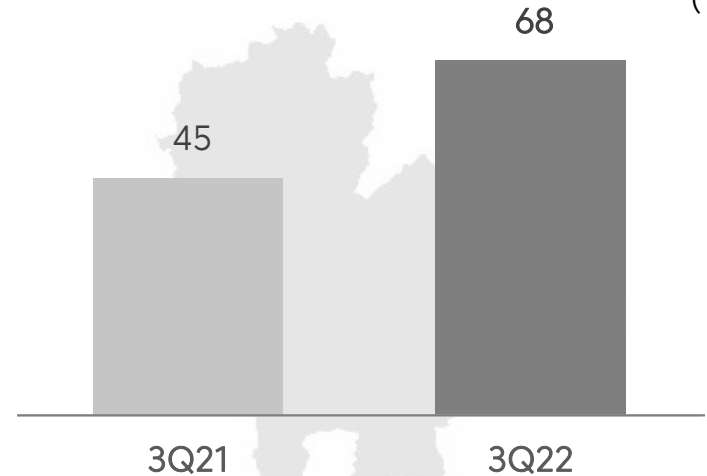
매출 186억원

▲ 68% YoY

- 코로나 확진세가 둔화되며 소비 심리 상승과 함께, 주요 고객사들의 오더 증가로 매출 고성장
- 일부 고객사 매출채권 관련 대손상각비 7억원 비용 인식

THAILAND

매출
(억원)



매출 68억원

▲ 49% YoY

- 중국 봉쇄 해제로 부자재 수급난이 해결되며 고객사 오더 정상 공급으로 매출 상승
- 매출 성장에 따른 영업 레버리지 효과로 적자폭 감소

CONSOLIDATED FINANCIAL SUMMARY

연결포괄손익계산서

(억원)

	3Q21	3Q22
매출액	3,950	3,968
매출원가	3,273	3,460
매출총이익	677	507
판매관리비	427	310
영업이익	250	197
영업외손익	(154)	60
법인세차감전순이익	96	258
당기순이익	(18)	67
지배주주순이익	112	113

연결재무상태표

(억원)

	2021	3Q22
자산	14,119	15,045
유동자산	7,922	7,614
비유동자산	6,197	7,431
부채	9,465	9,881
유동부채	7,876	8,619
비유동부채	1,589	1,262
자본총계	4,654	5,164
자본금	57	57
이익잉여금	2,481	2,800
비지배지분	(959)	(1,345)



THE SCIENCE OF KOREAN BEAUTY

ircontact@cosmax.com