

COSMAX BTI 3Q 2022 RESULTS



DISCLAIMER

본 자료는 한국채택국제회계기준(K-IFRS)을 기초로 작성된 연결기준의 영업실적입니다.

본 자료는 외부감사인의 회계검토가 완료되지 않은 상태에서 투자자 여러분의 편의를 위하여 작성된 자료로서 본 자료의 내용 중 일부는 외부감사인의 회계 검토 과정에서 변동될 수 있음을 양지하시기 바랍니다.

본 자료에는 매출규모, 이익규모 등 당사의 영업실적 및 기타 경영성과에 대한 예측 또는 전망에 관한 사항 등의 예측 정보가 포함되어 있습니다.

본 자료에 포함된 예측정보는 현재의 사업환경을 바탕으로 당사의 합리적 가정 및 예상에 기초한 전망으로 향후 사업환경의 변동 또는 경영계획 및 전략수정 등에 따라 달라질 수 있으며, 회사가 이러한 위험요인이나 예측정보를 업데이트할 예정이 없음을 유의하시기 바랍니다.

따라서, 본 자료는 투자자들의 투자결과에 대하여 어떠한 법적인 목적으로 사용되어서는 아니되며, 코스맥스비티아이 주식회사는 본 자료에서 제공되는 정보에 의거하여 발생하는 투자결과에 대해 어떠한 책임 또는 손해를 지지 않음을 알려드립니다.

3Q 2022 HIGHLIGHTS

매출

1,543억 원

▲ 8% YoY

영업이익

-2억 원

▼ 적자전환 YoY

NBT

매출 839억 원

▲ 24% YoY

영업이익 13억 원

▲ 376% YoY

BIO

매출 408억 원

▼ 12% YoY

영업이익 -19억 원

▲ 적자축소 YoY

PHARMA

매출 110억 원

▲ 24% YoY

영업이익 -13억 원

▼ 적자확대 YoY

BTI (별도)

매출 210억 원

▼ 8% YoY

영업이익 17억 원

▼ 65% YoY

* COSMAX NBT와 BIO는 연결기준 실적

CONSOLIDATED EARNINGS SUMMARY

(억원)

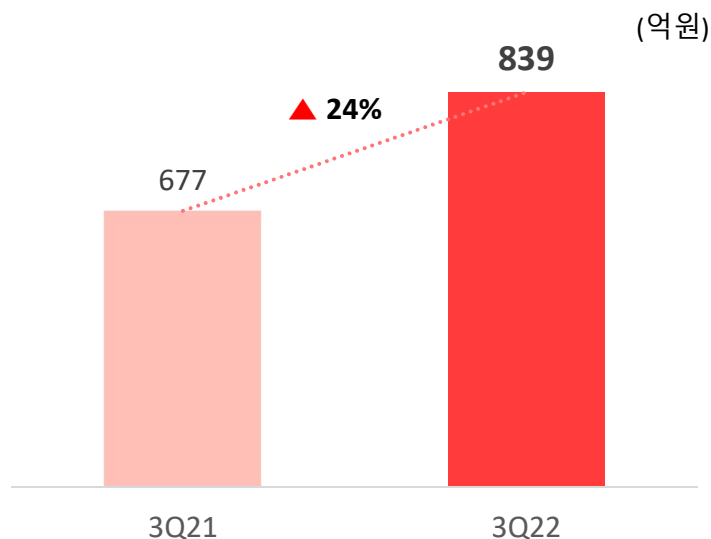
	3Q21	3Q22	YoY
매출액	1,432	1,543	+8%
NBT	677	839	+24%
BIO	461	408	-12%
PHARMA	89	110	+24%
BTI(별도)	227	210	-8%
영업이익	10	-2	적자전환
BTI(별도)	48	17	-65%
당기순이익	-22	-28	적자확대
BTI(별도)	28	5	-81%
지배주주순이익	12	-2	적자전환

- [매출]**
 주요 사업부문의 비수기 시즌 영향에도 불구하고 1) NBT의 해외사업 선방, 2) 제약사업의 연질품목 증가 등에 힘입어 전년동기 대비 외형 성장
- [영업이익]**
 건기식사업은 수익성이 개선된 반면, 제약사업의 적자 확대 및 지주사업 이익률 하락으로 전사 영업이익 적자전환
- [당기순이익]**
 환율 변동 영향으로 환 차익 8억원 증가 지분법 이익은 전년동기 수준으로 26억 반영

* COSMAX NBT와 BIO는 연결기준 실적

EARNINGS OF SUBSIDIARIES

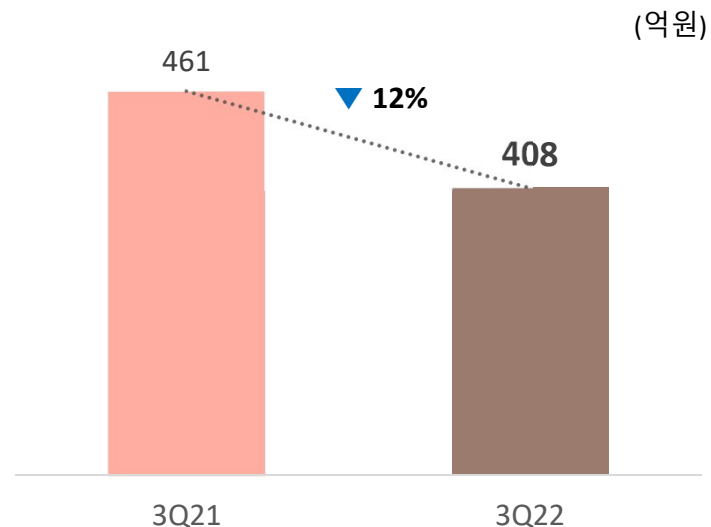
NBT



매출 839억원, 영업이익 13억원

- 한국법인: 해외시장에서 양호한 매출 성장세 이어가며 수익성 강화 (매출 +7% YoY, 영업이익 +23% YoY, OPM +1.8%p YoY)
- 호주 및 미국법인: 매출 증가에도 불구하고 호주는 제조원가 상승으로 인해 영업적자가 소폭 확대된 반면, 미국은 경영 합리화 과정에서 일부 비용이 반영되며 적자 개선폭 축소

BIO



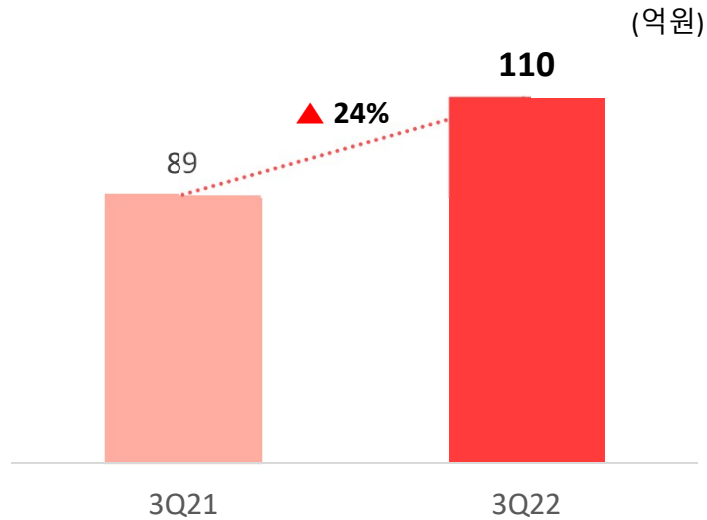
매출 408억원, 영업이익 -19억원

- 국내는 비수기 시즌으로 ODM/OBM 부문 전반적으로 매출 감소
- 중국법인은 매출 감소에 따른 고정비 부담 증가로 적자가 확대되었으나 국내법인은 低 마진 제품의 매출 감소로 수익성이 개선되며 전사 영업적자 축소

* COSMAX NBT와 BIO는 연결기준 실적

EARNINGS OF SUBSIDIARIES

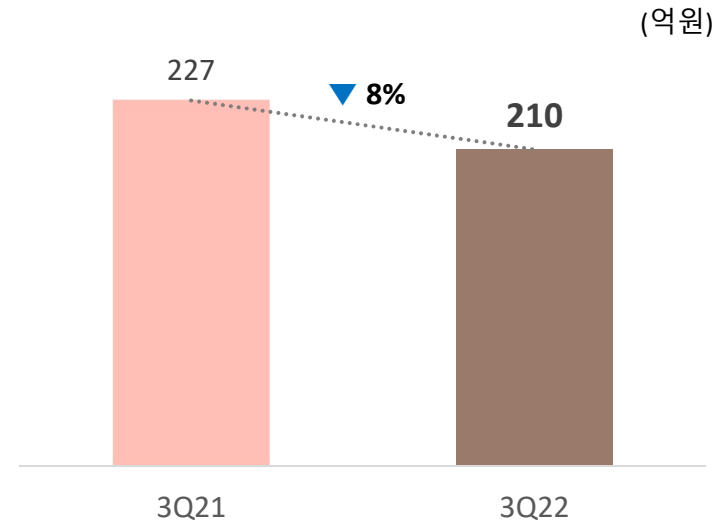
PHARMA



매출 110억원, 영업이익 -13억원

- 일반병원 진료 확대 영향으로 연질 OTC 품목(진통제, 감기약)이 매출 성장 주도
- 호흡기 관련 원료 및 정제 제품에 대한 수주 증가도 매출 성장에 기여
- 제조 품목 확대에 따른 노무비 및 제조경비 증가

BTI(별도)



매출 210억원, 영업이익 17억원

- 그룹 관계사向 원재료 및 부자재 소싱 물량 줄어들며 상품 매출 감소
- SSC수수료 수익 감소
- 원부자재 가격 상승 및 판관비 증가로 인한 비용 부담 확대로 영업이익률 하락

CONSOLIDATED FINANCIAL SUMMARY

연결포괄손익계산서

(억원)

	3Q21	3Q22
매출액	1,432	1,543
매출원가	1,224	1,333
매출총이익	208	210
판매관리비	198	211
영업이익	10	-2
영업외손익	-29	-32
지분법손익	26	26
법인세차감전순이익	7	-7
법인세비용	28	21
당기순이익	-22	-28
지배주주순이익	12	-2

연결재무상태표

(억원)

	2021	3Q22
자산	9,547	10,003
유동자산	2,740	2,943
비유동자산	6,807	7,060
부채	6,128	6,287
유동부채	4,229	4,253
비유동부채	1,899	2,034
자본총계	3,419	3,716
자본금	48	48
이익잉여금	1,010	1,051
비지배지분	337	380



THE SCIENCE OF KOREAN BEAUTY

ircontact@cosmax.com