

# COSMAX BTI 2Q 2022 RESULTS



Investor Relations

2022.08.16

# DISCLAIMER

---

본 자료는 한국채택국제회계기준(K-IFRS)을 기초로 작성된 연결기준의 영업실적입니다.

본 자료는 외부감사인의 회계검토가 완료되지 않은 상태에서 투자자 여러분의 편의를 위하여 작성된 자료로서 본 자료의 내용 중 일부는 외부감사인의 회계 검토 과정에서 변동될 수 있음을 양지하시기 바랍니다.

본 자료에는 매출규모, 이익규모 등 당사의 영업실적 및 기타 경영성과에 대한 예측 또는 전망에 관한 사항 등의 예측 정보가 포함되어 있습니다.

본 자료에 포함된 예측정보는 현재의 사업환경을 바탕으로 당사의 합리적 가정 및 예상에 기초한 전망으로 향후 사업환경의 변동 또는 경영계획 및 전략수정 등에 따라 달라질 수 있으며, 회사가 이러한 위험요인이나 예측정보를 업데이트할 예정이 없음을 유의하시기 바랍니다.

따라서, 본 자료는 투자자들의 투자결과에 대하여 어떠한 법적인 목적으로 사용되어서는 아니되며, 코스맥스비티아이 주식회사는 본 자료에서 제공되는 정보에 의거하여 발생하는 투자결과에 대해 어떠한 책임 또는 손해를 지지 않음을 알려드립니다.

# 2Q 2022 HIGHLIGHTS

매출

1,669억 원

▲ 9% YoY

영업이익

69억 원

▲ 21% YoY

NBT

매출 923억 원

▲ 14% YoY

영업이익 48억 원

▲ 50% YoY

BIO

매출 460억 원

▲ 5% YoY

영업이익 1억 원

▼ 31% YoY

PHARMA

매출 101억 원

▲ 34% YoY

영업이익 -7억 원

▲ 적자축소 YoY

BTI (별도)

매출 209억 원

▼ 9% YoY

영업이익 26억 원

▼ 32% YoY

\* COSMAX NBT와 BIO는 연결기준 실적

# CONSOLIDATED EARNINGS SUMMARY

(억원)

	2Q21	2Q22	YoY
<b>매출액</b>	<b>1,528</b>	<b>1,669</b>	<b>+9%</b>
NBT	808	923	+14%
BIO	436	460	+5%
PHARMA	76	101	+34%
BTI(별도)	229	209	-9%
<b>영업이익</b>	<b>57</b>	<b>69</b>	<b>+21%</b>
BTI(별도)	39	26	-32%
<b>당기순이익</b>	<b>87</b>	<b>34</b>	<b>-61%</b>
BTI(별도)	23	21	-9%
<b>지배주주순이익</b>	<b>103</b>	<b>37</b>	<b>-64%</b>

- **[매출]**

1) NBT의 해외시장 선전, 2) BIO의 주요 고객사 오더 증가, 3) 제약사업의 영업환경 개선 등에 힘입어 견고한 외형 성장 지속

- **[영업이익]**

지주사업의 수익성 하락에도 불구하고 건기식 및 제약사업이 전사 영업이익 성장 견인 (연결 영업이익률 4.1% 기록)

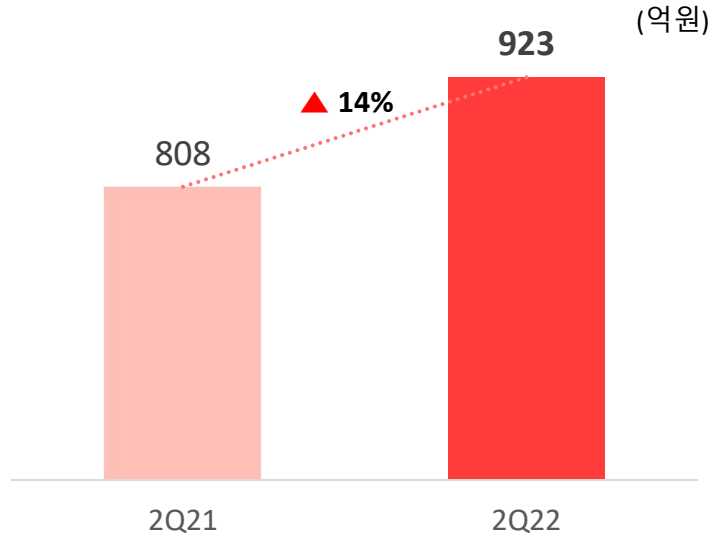
- **[당기순이익]**

전년동기 대비 지분법 이익 75억원 감소 환율 변동 영향으로 환 차익 23억원 증가

\* COSMAX NBT와 BIO는 연결기준 실적

# EARNINGS OF SUBSIDIARIES

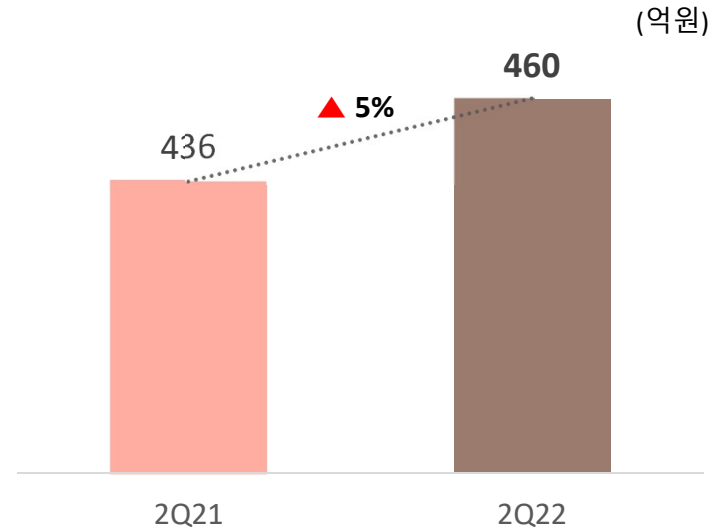
## NBT



**매출 923억원, 영업이익 48억원**

- 한국법인: 해외시장에서 양호한 매출 성장세 이어가며 수익성 강화 (매출 +9% YoY, 영업이익 +14% YoY, OPM +0.6%p YoY)
- 호주 및 미국법인: 매출 증가에도 불구하고 제조원가 상승으로 인해 호주는 적자 확대된 반면, 미국은 주요 고객사 오더 증가 및 생산성 향상에 힘입어 전년동기 대비 적자 축소

## BIO



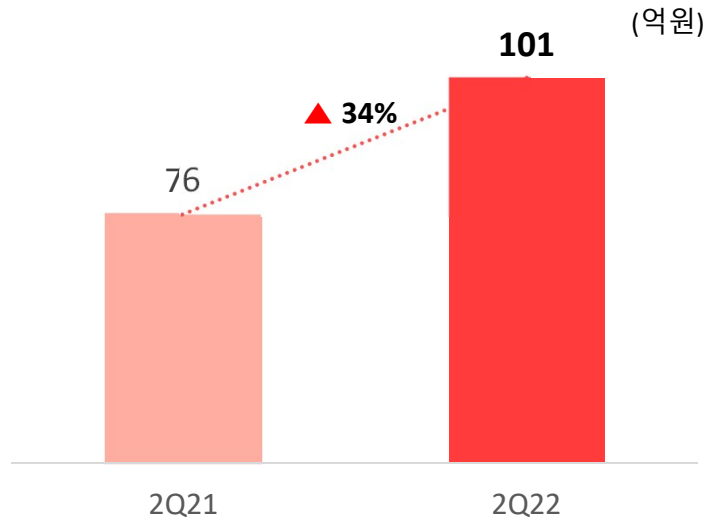
**매출 460억원, 영업이익 1억원**

- 온라인 채널 중심의 ODM 부문 성장과 신사업(OBM) 부문의 매출 기여로 외형 확대
- 제품 및 채널 믹스 변화로 매출총이익률은 소폭 개선되었으나 중국법인 적자 확대 및 신사업(OBM) 추진에 따른 비용 증가로 영업이익은 전년동기 수준을 기록

\* COSMAX NBT와 BIO는 연결기준 실적

# EARNINGS OF SUBSIDIARIES

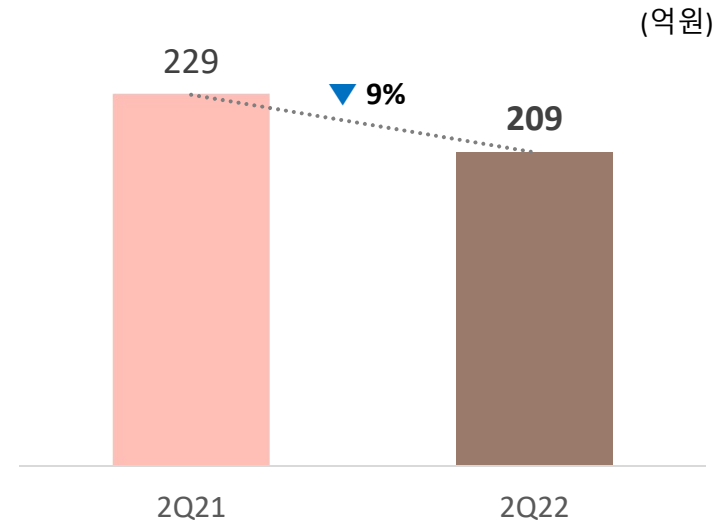
## PHARMA



**매출 101억원, 영업이익 -7억원**

- 코로나 재확산 및 일반병원 진료 확대 영향으로 연질 OTC 품목(진통제, 감기약)이 매출 성장 주도
- 호흡기 관련 원료 및 정제 제품에 대한 수주 증가도 매출 성장에 기여
- 매출 성장 및 비용절감 효과로 영업적자 축소

## BTI(별도)



**매출 209억원, 영업이익 26억원**

- 그룹 관계사向 원재료 및 부자재 소싱 물량 줄어들며 상품 매출 감소
- 브랜드로열티 및 SSC수수료 수익 감소
- 원부자재 가격 상승으로 인한 원가 부담 확대로 영업이익률 하락

# CONSOLIDATED FINANCIAL SUMMARY

## 연결포괄손익계산서

(억원)

	2Q21	2Q22
<b>매출액</b>	<b>1,528</b>	<b>1,669</b>
매출원가	1,276	1,393
매출총이익	<b>252</b>	<b>276</b>
판매관리비	195	207
<b>영업이익</b>	<b>57</b>	<b>69</b>
영업외손익	(42)	(24)
지분법손익	102	27
<b>법인세차감전순이익</b>	<b>117</b>	<b>71</b>
법인세비용	30	37
<b>당기순이익</b>	<b>87</b>	<b>34</b>
<b>지배주주순이익</b>	<b>103</b>	<b>37</b>

## 연결재무상태표

(억원)

	2021	2Q22
<b>자산</b>	<b>9,547</b>	<b>9,878</b>
유동자산	2,740	3,027
비유동자산	6,807	6,851
<b>부채</b>	<b>6,128</b>	<b>6,294</b>
유동부채	4,229	4,124
비유동부채	1,899	2,170
<b>자본총계</b>	<b>3,419</b>	<b>3,584</b>
자본금	48	48
이익잉여금	1,010	1,053
비지배지분	337	360



THE SCIENCE OF KOREAN BEAUTY

[ircontact@cosmax.com](mailto:ircontact@cosmax.com)