



# COSMAX BTI

## **1Q 2022 RESULTS**

Investor Relations

2022.05.16

# DISCLAIMER

---

본 자료는 한국채택국제회계기준(K-IFRS)을 기초로 작성된 연결기준의 영업실적입니다.

본 자료는 외부감사인의 회계검토가 완료되지 않은 상태에서 투자자 여러분의 편의를 위하여 작성된 자료로서 본 자료의 내용 중 일부는 외부감사인의 회계 검토 과정에서 변동될 수 있음을 양지하시기 바랍니다.

본 자료에는 매출규모, 이익규모 등 당사의 영업실적 및 기타 경영성과에 대한 예측 또는 전망에 관한 사항 등의 예측 정보가 포함되어 있습니다.

본 자료에 포함된 예측정보는 현재의 사업환경을 바탕으로 당사의 합리적 가정 및 예상에 기초한 전망으로 향후 사업환경의 변동 또는 경영계획 및 전략수정 등에 따라 달라질 수 있으며, 회사가 이러한 위험요인이나 예측정보를 업데이트할 예정이 없음을 유의하시기 바랍니다.

따라서, 본 자료는 투자자들의 투자결과에 대하여 어떠한 법적인 목적으로 사용되어서는 아니되며, 코스맥스비티아이 주식회사는 본 자료에서 제공되는 정보에 의거하여 발생하는 투자결과에 대해 어떠한 책임 또는 손해를 지지 않음을 알려드립니다.

# 1Q 2022 HIGHLIGHTS

매출

1,517억 원

▲ 13% YoY

영업이익

21억 원

▼ 49% YoY

NBT

매출 786억 원

▲ 13% YoY

영업이익 8억 원

▼ -65% YoY

BIO

매출 420억 원

▲ 9% YoY

영업이익 -3억 원

▼ 적자전환 YoY

PHARMA

매출 89억 원

▲ 11% YoY

영업이익 -15억 원

▼ 적자확대 YoY

BTI (별도)

매출 263억 원

▲ 34% YoY

영업이익 48억 원

▲ 56% YoY

\* COSMAX NBT와 BIO는 연결기준 실적

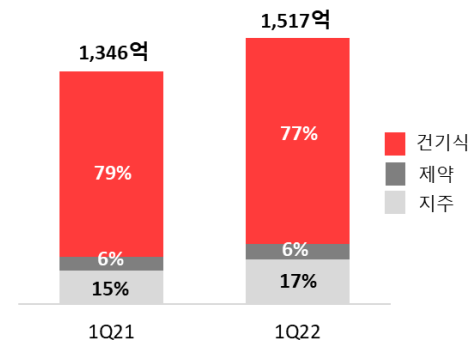
# CONSOLIDATED EARNINGS SUMMARY

(억원)

	1Q21	1Q22	YoY
<b>매출액</b>	<b>1,346</b>	<b>1,517</b>	<b>+13%</b>
NBT	696	786	+13%
BIO	386	420	+9%
PHARMA	80	90	+13%
BTI(별도)	197	263	+34%
<b>영업이익</b>	<b>41</b>	<b>21</b>	<b>-49%</b>
BTI(별도)	31	48	+56%
<b>당기순이익</b>	<b>35</b>	<b>17</b>	<b>-51%</b>
BTI(별도)	18	28	+56%
<b>지배주주순이익</b>	<b>40</b>	<b>30</b>	<b>-25%</b>

## [매출]

각 사업부문 모두 고르게 성장하며 견고한 매출 성장 시현



## [영업이익]

건기식 및 제약 부문은 수익성이 하락한 반면 지주 부문은 매출 증가에 따른 레버리지 효과 발생하며 이익 증가

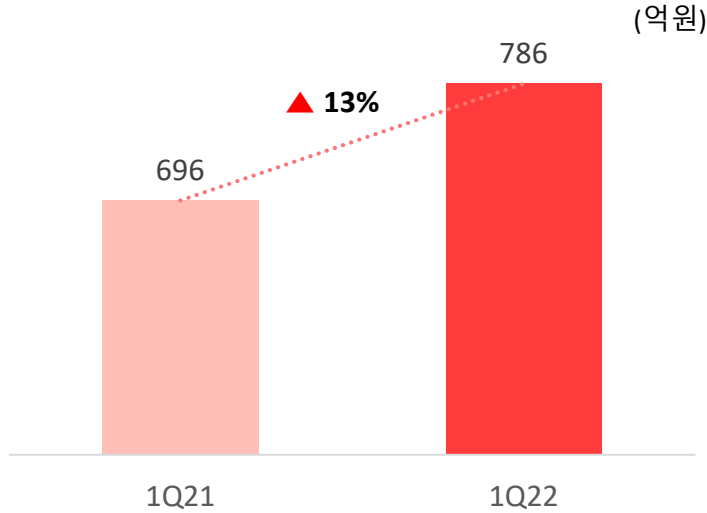
## [당기순이익]

전년동기 대비 지분법 이익은 2억 감소 환율 변동 영향으로 환 차익 7억 증가

\* COSMAX NBT와 BIO는 연결기준 실적

# EARNINGS OF SUBSIDIARIES

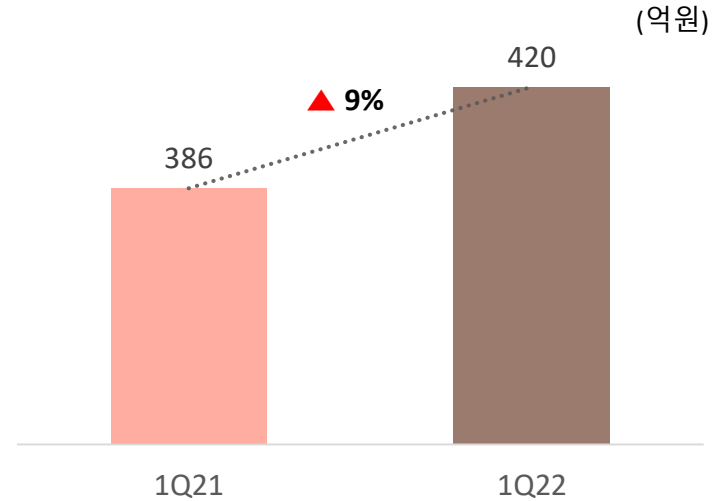
## NBT



**매출 786억원, 영업이익 8억원**

- 한국법인: 내수는 기저 부담으로 전년동기 대비 감소 (-7% YoY) 하였으나 수출 물량 증가하며 매출 성장 및 수익성 개선 (매출 +5%, 영업이익 +57%, OPM +4.5%p)
- 호주 및 미국법인: 매출은 주요 고객사 중심으로 전년 동기 대비 증가하였으나 물류난에 따른 원료 수급 이슈 (호주법인) 및 재고 비용 (미국법인) 반영되며 적자 확대

## BIO

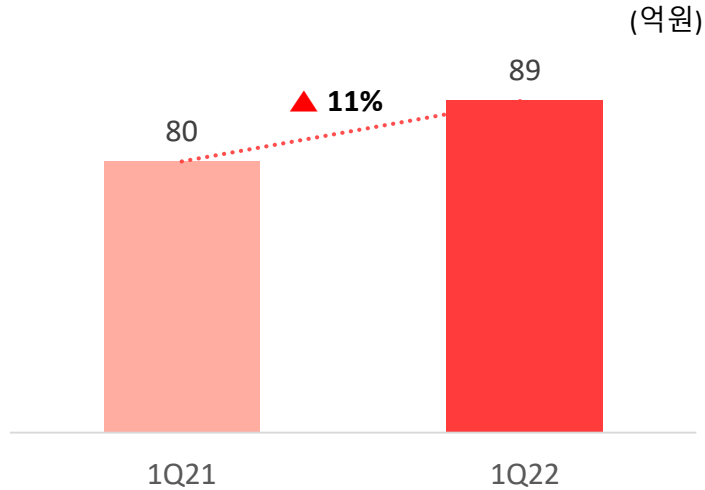


**매출 420억원, 영업이익 -3억원**

- 중국법인의 부진에도 불구하고 한국법인 매출이 증가하며 연결기준 매출 성장
- 온라인이 주도 채널로서 자리매김하며 공헌이익에도 긍정적으로 기여
- 연결 영업이익은 중국법인 적자 확대 및 신사업 (OBM) 추진에 따른 비용 증가 영향으로 적자 전환

# EARNINGS OF SUBSIDIARIES

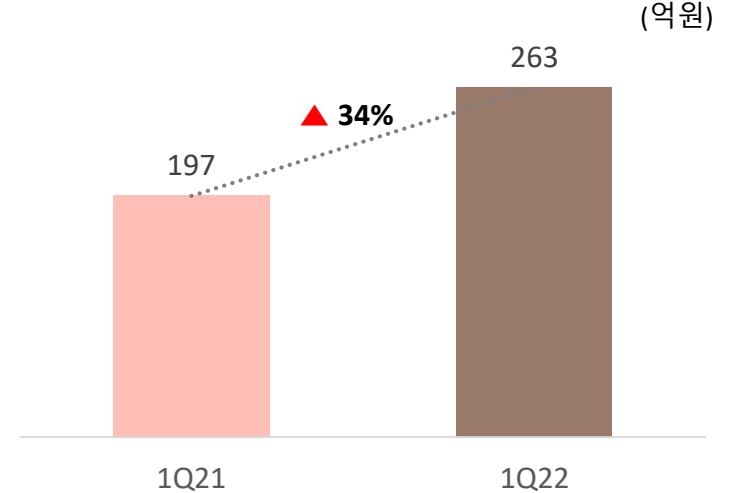
## PHARMA



**매출 89억원, 영업이익 -15억원**

- 코로나 오미크론 확산 및 일반병원에서의 진료 확대 영향으로 연질 OTC 품목(진통제, 감기약)이 매출 성장을 주도
- 정제 품목은 제품 보다는 상품 중심으로 매출 증가
- 정제 제품의 매출 부진에 따른 손익 개선이 지연되며 영업적자 소폭 확대

## BTI(별도)



**매출 263억원, 영업이익 48억원**

- 그룹 내 관계사向 원재료 및 부자재 소싱 공급 증가하며 상품 매출 증가
- 브랜드로열티 및 SSC수수료 매출 증가
- 지주부문 매출 성장에 따른 레버리지 효과로 수익성 개선 (+56% YoY)

# CONSOLIDATED FINANCIAL SUMMARY

## 연결포괄손익계산서

(억원)

	1Q21	1Q22
<b>매출액</b>	<b>1,346</b>	<b>1,517</b>
매출원가	1,121	1,285
매출총이익	<b>225</b>	<b>232</b>
판매관리비	184	211
<b>영업이익</b>	<b>41</b>	<b>21</b>
영업외손익	(21)	(7)
지분법손익	39	37
<b>법인세차감전순이익</b>	<b>59</b>	<b>51</b>
법인세비용	26	34
<b>당기순이익</b>	<b>35</b>	<b>17</b>
<b>지배주주순이익</b>	<b>40</b>	<b>30</b>

## 연결재무상태표

(억원)

	2021	1Q22
<b>자산</b>	<b>9,547</b>	<b>9,621</b>
유동자산	2,740	2,875
비유동자산	6,807	6,746
<b>부채</b>	<b>6,128</b>	<b>6,137</b>
유동부채	4,229	4,132
비유동부채	1,899	2,005
<b>자본총계</b>	<b>3,419</b>	<b>3,484</b>
자본금	48	48
이익잉여금	1,010	1,015
비지배지분	337	348



THE SCIENCE OF KOREAN BEAUTY

[ircontact@cosmax.com](mailto:ircontact@cosmax.com)