

COSMAX 1Q 2022 RESULTS



DISCLAIMER

본 자료는 한국채택국제회계기준(K-IFRS)을 기초로 작성된 연결기준의 영업실적입니다.

본 자료는 외부감사인의 회계검토가 완료되지 않은 상태에서 투자자 여러분의 편의를 위하여 작성된 자료로서 본 자료의 내용 중 일부는 외부감사인의 회계 검토 과정에서 변동될 수 있음을 양지하시기 바랍니다.

본 자료에는 매출규모, 이익규모 등 당사의 영업실적 및 기타 경영성과에 대한 예측 또는 전망에 관한 사항 등의 예측 정보가 포함되어 있습니다.

본 자료에 포함된 예측정보는 현재의 사업환경을 바탕으로 당사의 합리적 가정 및 예상에 기초한 전망으로 향후 사업환경의 변동 또는 경영계획 및 전략 수정 등에 따라 달라질 수 있으며, 회사가 이러한 위험 요인이나 예측정보를 업데이트할 예정이 없음을 유의하시기 바랍니다.

따라서, 본 자료는 투자자들의 투자결과에 대하여 어떠한 법적인 목적으로 사용되어서는 아니되며, 코스맥스(주)는 본 자료에서 제공되는 정보에 의거하여 발생하는 투자결과에 대해 어떠한 책임 또는 손해를 지지 않음을 알려드립니다.

1Q 2022 HIGHLIGHTS

매출

3,979억 원

▲ 15% YoY

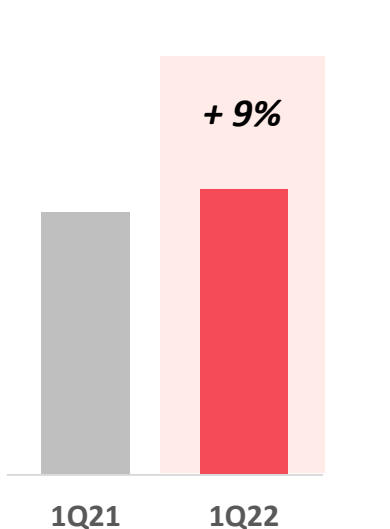
영업이익

137억 원

▼ 41% YoY

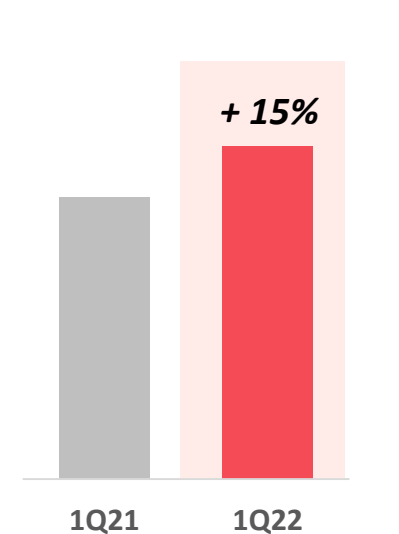
KOREA 

매출 2,051억 원



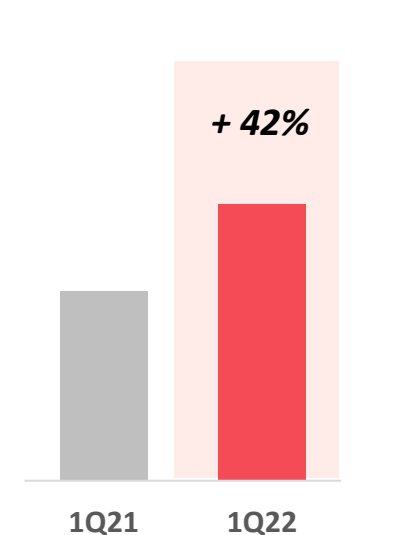
EAST 

매출 1,489억 원



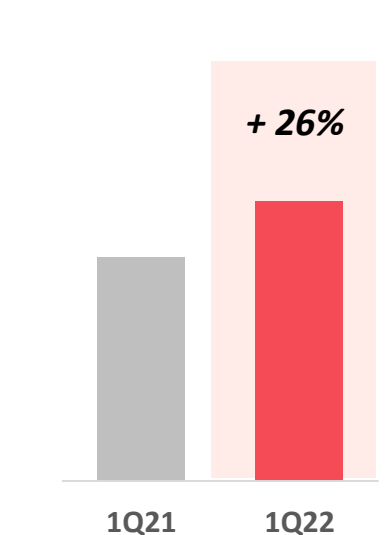
WEST 

매출 445억 원

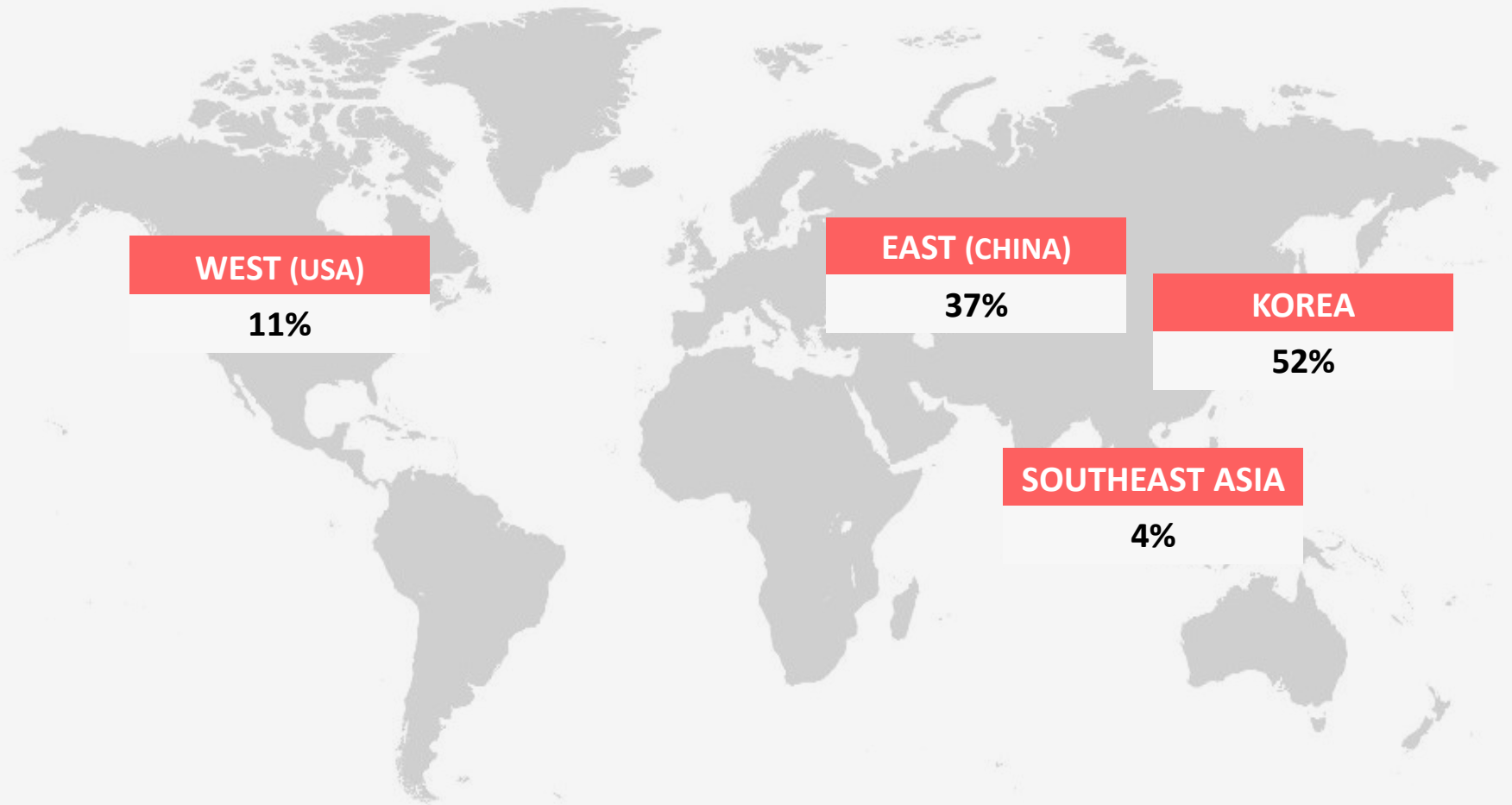


SOUTHEAST ASIA 

매출 170억 원



1Q 2022 SALES BY REGION



CONSOLIDATED EARNINGS SUMMARY

(억원)

	1Q21	1Q22	YoY
매출액	3,450	3,979	+15%
국내	1,885	2,051	+9%
이스트	1,295	1,489	+15%
웨스트	314	445	+42%
인도네시아	71	143	+101%
태국	65	28	-57%
영업이익	233	137	-41%
국내	159	97	-39%
해외 및 기타 ¹⁾	74	40	-45%
당기순이익	98	102	+4%
국내	207	104	-50%
해외 및 기타 ¹⁾	(109)	(2)	적자 축소
지배주주순이익	161	153	-5%

- **[매출]**

한국과 중국 법인의 주요 고객사 오더 증가와 더불어 미국 법인의 매출성장, 인도네시아 법인의 호실적에 힘입어 견고한 매출 성장 시현

- **[영업이익]**

원부자재 가격 상승, 인건비 인상 등으로 원가 부담 확대되며 영업이익률 3.5% 기록

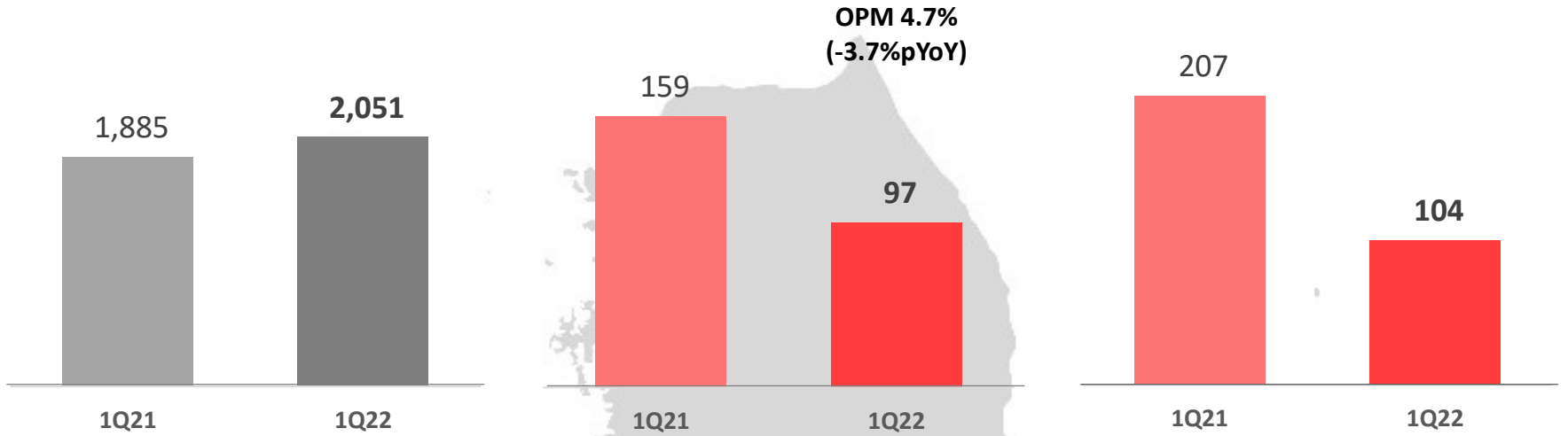
- **[당기순이익]**

법인세 감소 및 달러환율 변동 영향으로 전년 동기 대비 외화 환산/차손익 발생 (+18억원)

1) 해외법인, 기타 자회사 및 연결조정 포함

DOMESTIC BUSINESS

(억원)



매출 2,051억원

▲ 9% YoY

- 주요 고객사 중심의 안정적인 매출 성장 : 기초 +9% YoY, 색조 +12% YoY
- 글로벌 고객사의 색조 매출 회복에 따른 해외 수출 매출 증가
- 국내외 신규 고객사 유입되며 고객사 포트폴리오 다각화

영업이익 97억원

▼ 39% YoY

- 원부자재 가격 상승, 인건비 인상 등으로 원가 부담 확대 (전년동기 대비 매출원가율 +1.6%p, 판관비율 +2.1%p)
- 저수익 제품/고객사 오더 확대로 전년비 영업이익률 하락

순이익 104억원

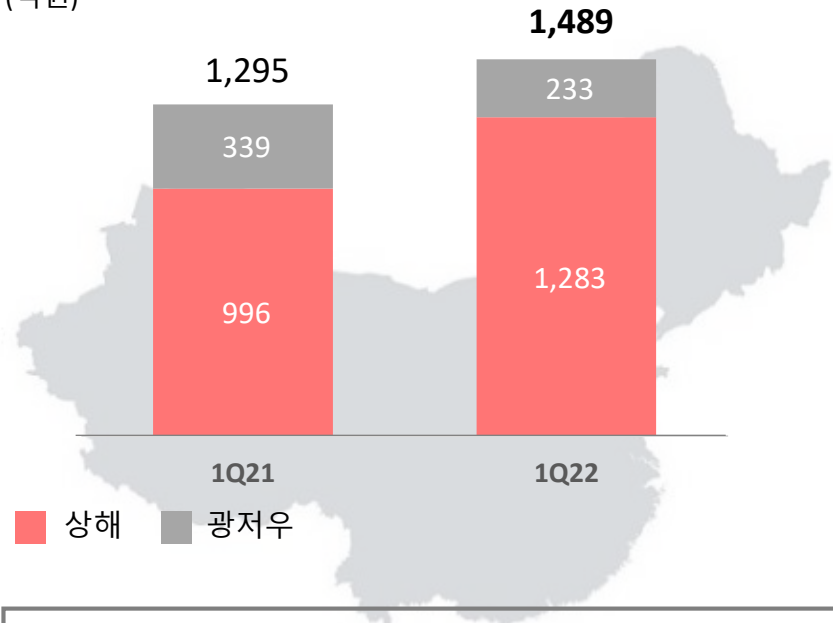
▼ 50% YoY

- 환율 변동 영향으로 전년 동기 대비 외화 환산/차손익 +92억원 발생
- 관계사 대여금 대손 충당금 85억원 추가 설정

OVERSEAS BUSINESS

EAST

매출
(억원)



매출 1,489억원

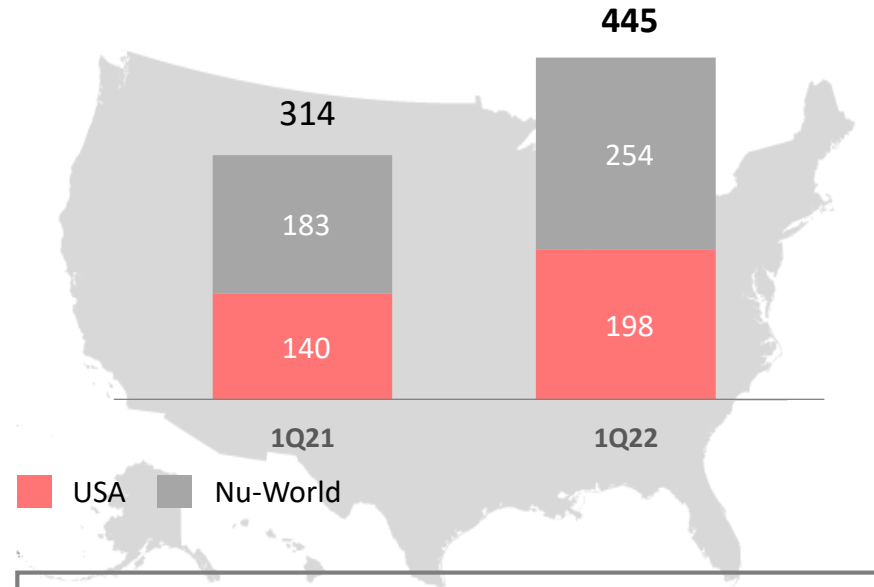
▲ 15% YoY

- 소비시장 침체에도 불구하고 상해법인의 견조한 준절 오더가 매출 성장을 견인하며 시장 성장률 상회
- 광저우 법인의 경우 주요 고객사 부진과 주변 지역의 고강도 코로나19 방역 정책 및 경제침체로 매출 역성장

*상해/광저우 연결 조정 전 매출 금액

WEST

매출
(억원)



매출 445억원

▲ 42% YoY

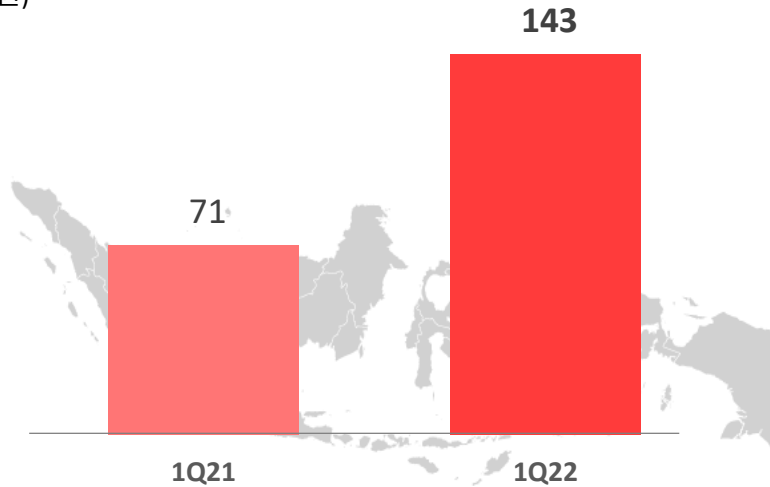
- 역기저 부담 완화, 전분기 생산 지연되었던 물량 해소 및 영업 환경 개선에 따른 매출 성장
- 원부자재, 운송비 등 제조원가 고상승에도 불구하고 사업 구조조정과 비용 절감을 통해 감익폭 최소화

*USA/Nu-World 연결 조정 전 매출 금액

OVERSEAS BUSINESS

INDONESIA

매출
(억원)



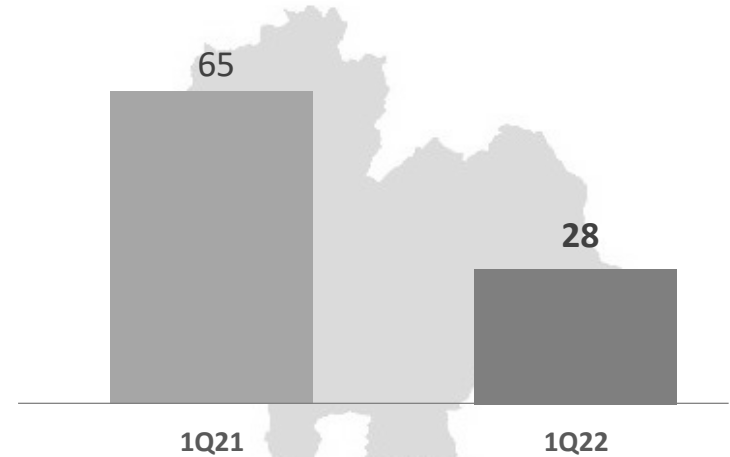
매출 143억원

▲ 101% YoY

- 주요 고객사 유통채널 확대 및 신규 고객사 유입을 통해 매출 고성장 시현 : Top 5 고객사 매출 +115% YoY
- 매출 성장에 따른 레버리지 효과 및 비용 절감으로 순이익 흑자전환

THAILAND

매출
(억원)



매출 28억원

▼ 57% YoY

- 태국과 주변국가의 더딘 소비 회복으로 주요 고객사향 오더 부진하며 매출 역성장
- 원부자재 가격 인상 및 생산량 감소로 매출원가를 상승하며 순이익 적자 지속

CONSOLIDATED FINANCIAL SUMMARY

연결포괄손익계산서

(억원)

	1Q21	1Q22
매출액	3,450	3,979
매출원가	2,852	3,397
매출총이익	598	582
판매관리비	365	445
영업이익	233	137
영업외손익	(12)	(4)
법인세차감전순이익	221	133
당기순이익	98	102
지배주주순이익	161	153

연결재무상태표

(억원)

	2021	1Q22
자산	14,119	14,333
유동자산	7,922	7,982
비유동자산	6,197	6,351
부채	9,465	9,571
유동부채	7,876	7,988
비유동부채	1,589	1,583
자본총계	4,654	4,762
자본금	57	57
이익잉여금	2,481	2,571
비지배지분	(959)	(1,034)



THE SCIENCE OF KOREAN BEAUTY

ircontact@cosmax.com